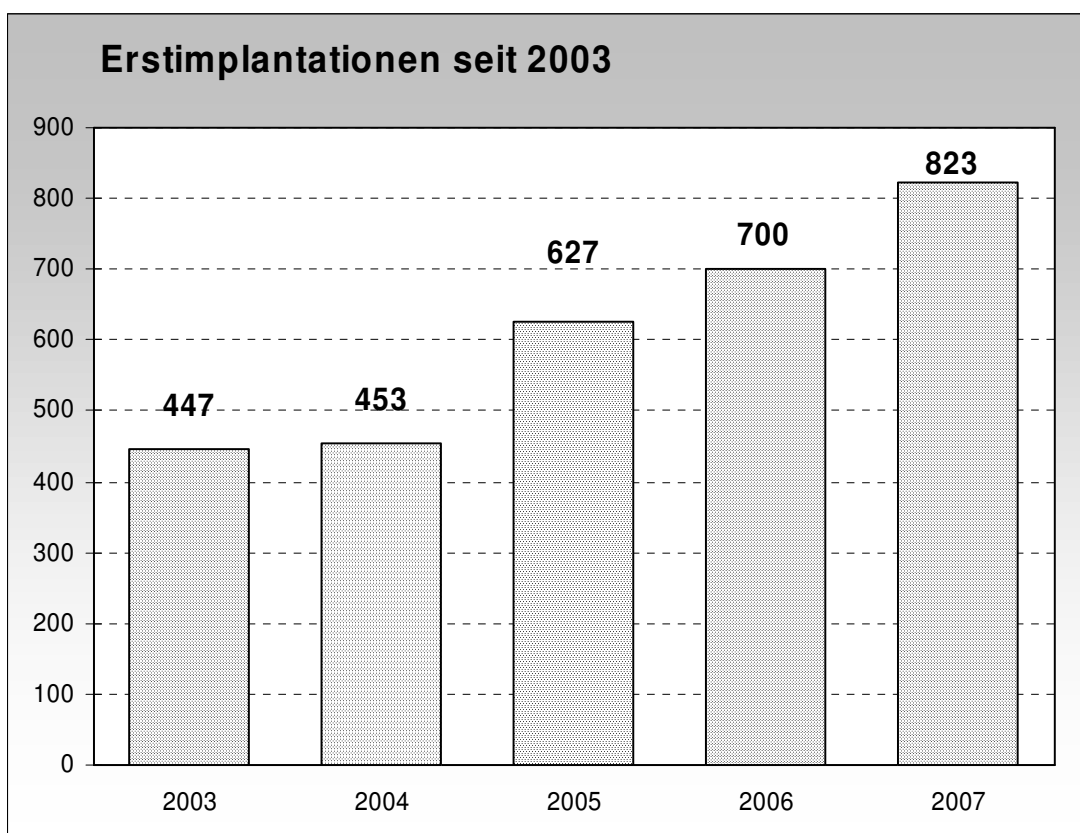


## ICD - STATISTIK

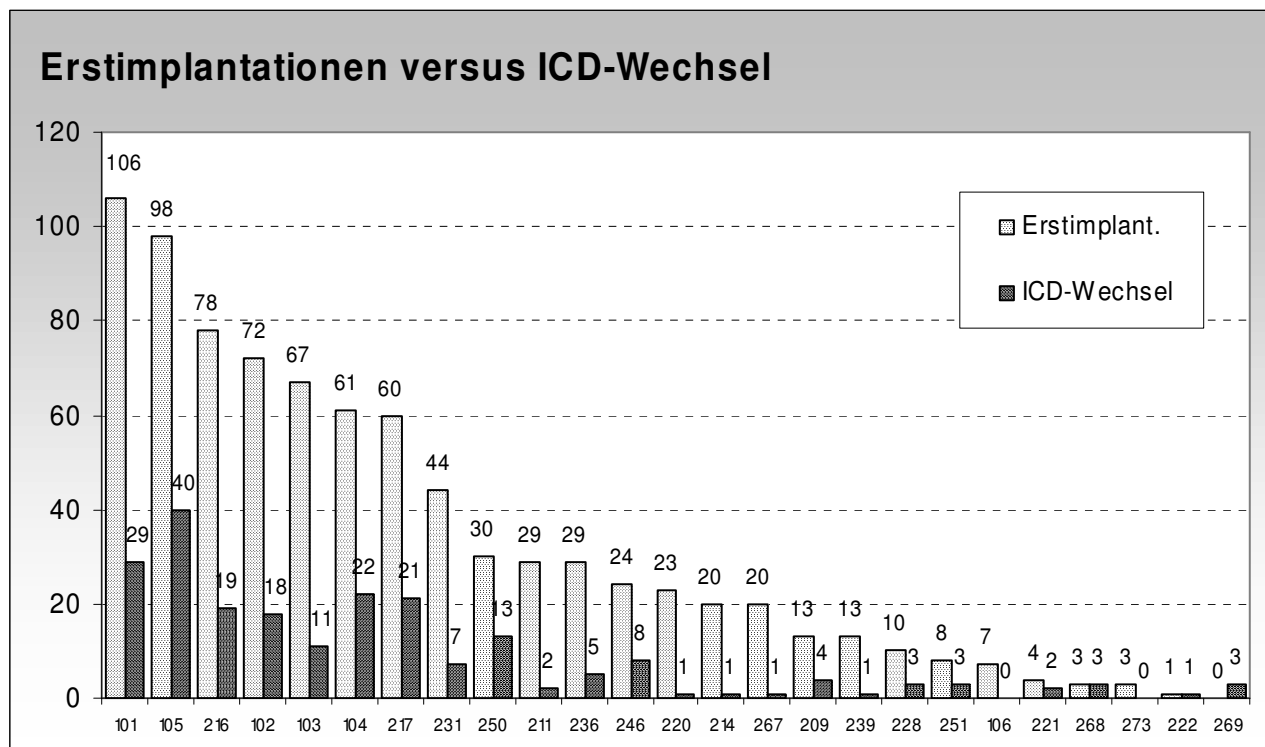
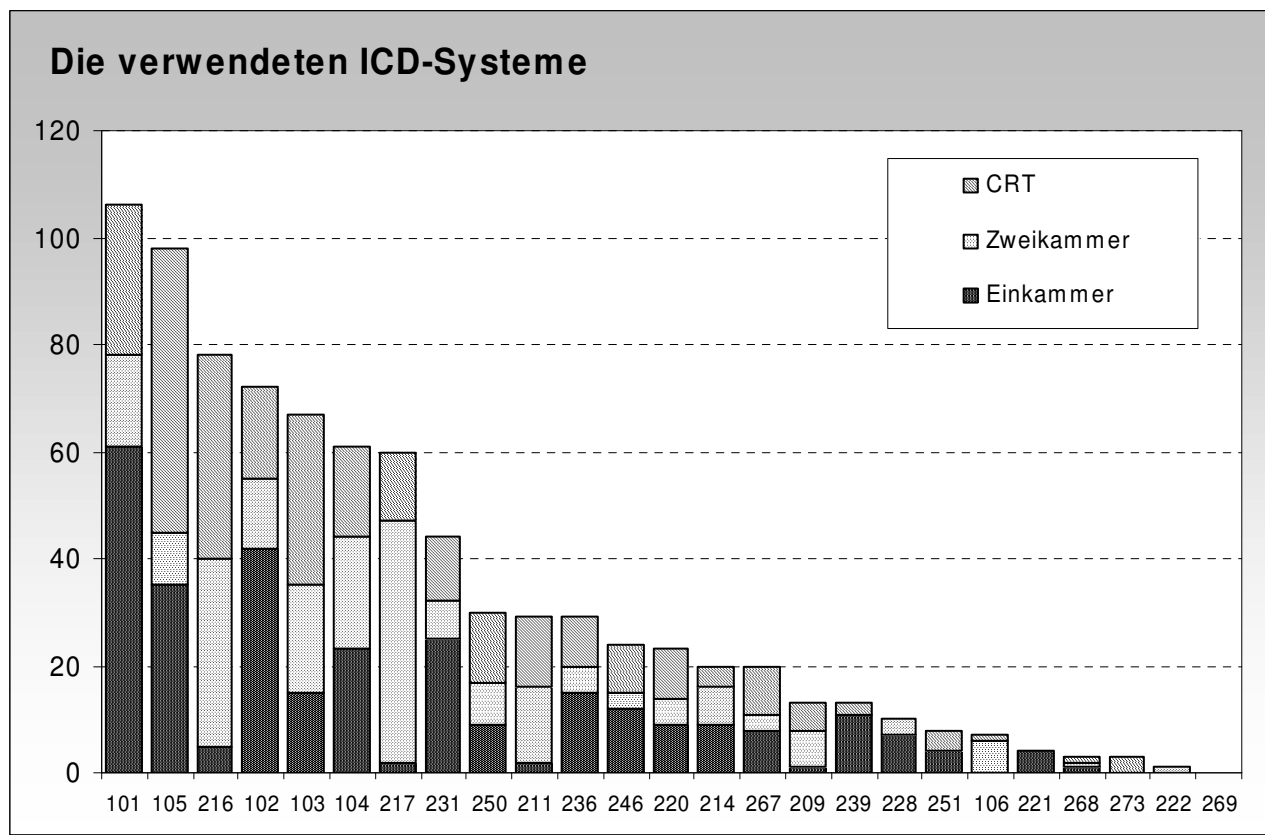
ICD-Implantierende Zentren:	<b>25</b>
Anzahl Erstimplantationen:	<b>823</b>
davon biventrikuläre Systeme (CRT):	<b>292</b>
Anzahl ICD Wechsel:	<b>218</b>



### Übersicht der letzten fünf Jahre

	2003	2004	2005	2006	2007
Anzahl Zentren	17	18	23	24	<b>25</b>
Erstimplantationen absolut	447	453	627	700	<b>823</b>
Erstimpl./Mio. Einwohner	60	61	84	93	<b>108</b>
ICD - Wechsel	144	143	229	168	<b>218</b>
ICD Patienten in den Implantationszentren	1985	2064	2804	2822	<b>3705</b>

### ICD - Implantationen in den 25 Zentren



## ICD-Implantierende Zentren

KI.Nr.	Implantationszentrum	ICD-Erstimplantationen				ICD-Wechsel
		Einkammer	Zweikammer	CRT	Total	
101	Universitätsspital Basel	61	17	28	106	29
102	Inselspital Bern	42	13	17	72	18
103	Kantonsspital Genf	15	20	32	67	11
104	CHUV Lausanne	23	21	17	61	22
105	Universitätsspital Zürich	35	10	53	98	40
106	Universitäts-Kinderklinik Zürich		6	1	7	0
209	Kantonsspital Graubünden, Chur	1	7	5	13	4
211	Kantonsspital Fribourg	2	14	13	29	2
214	HerzZentrum Hirslanden	9	7	4	20	1
216	Cardiocentro Ticino, Lugano	5	35	38	78	19
217	Kantonsspital Luzern	2	45	13	60	21
220	Hôpital de la Tour, Meyrin	9	5	9	23	1
221	Spital Thurgau AG	4			4	2
222	Hôpital neuchâtelois		1		1	1
228	Hôpital de Sion	7	3		10	3
231	Kantonsspital St. Gallen	25	7	12	44	7
236	Stadtspital Triemli, Zürich	15	5	9	29	5
239	Klinik Beau-Site, Bern	11		2	13	1
246	Hirslandenklinik Aarau	12	3	9	24	8
250	Klinik im Park, Zürich	9	8	13	30	13
251	Herzzentrum Bodensee, Kreuzl.	4		4	8	3
267	Clinique Cécil, Lausanne	8	3	9	20	1
268	Clinique des Grangettes	1	1	1	3	3
269	Spital Schwyz				0	3
273	Spital Lachen (mit Klinik im Park)			3	3	
<b>25 Zentren Total</b>		<b>300</b>	<b>231</b>	<b>292</b>	<b>823</b>	<b>218</b>