

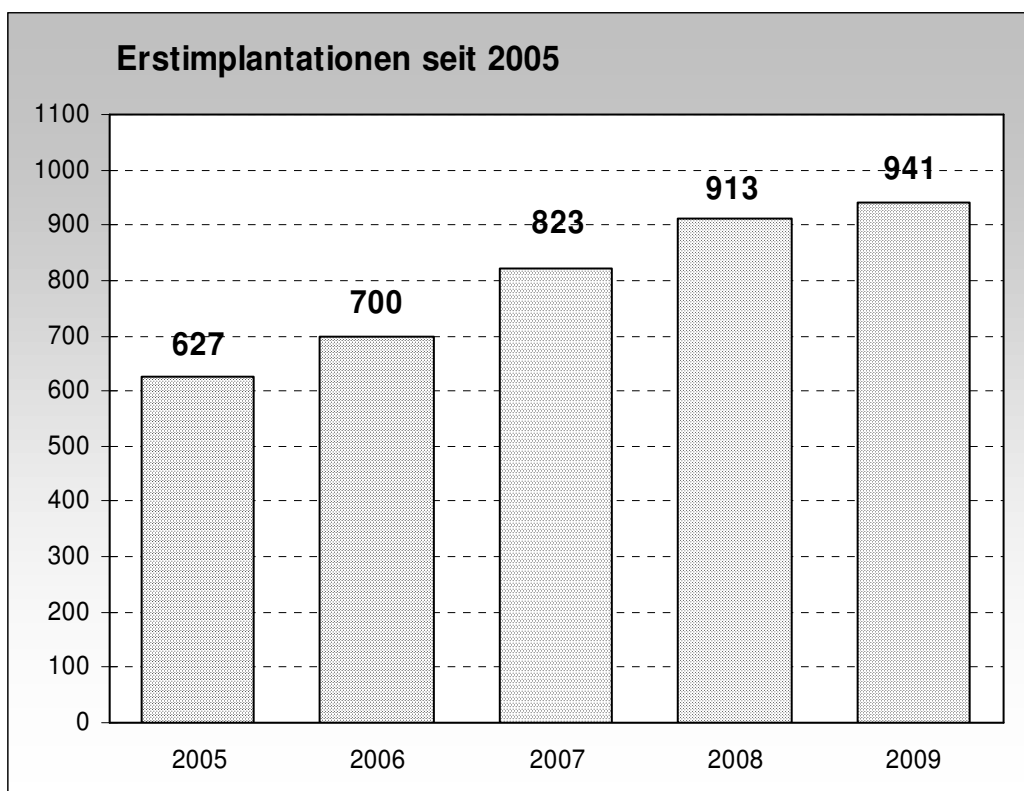
ICD - STATISTIK

ICD-Implantierende Zentren: **33**

Anzahl Erstimplantationen: **941**

davon CRT - Systeme: **349**

Anzahl ICD Wechsel: **389**

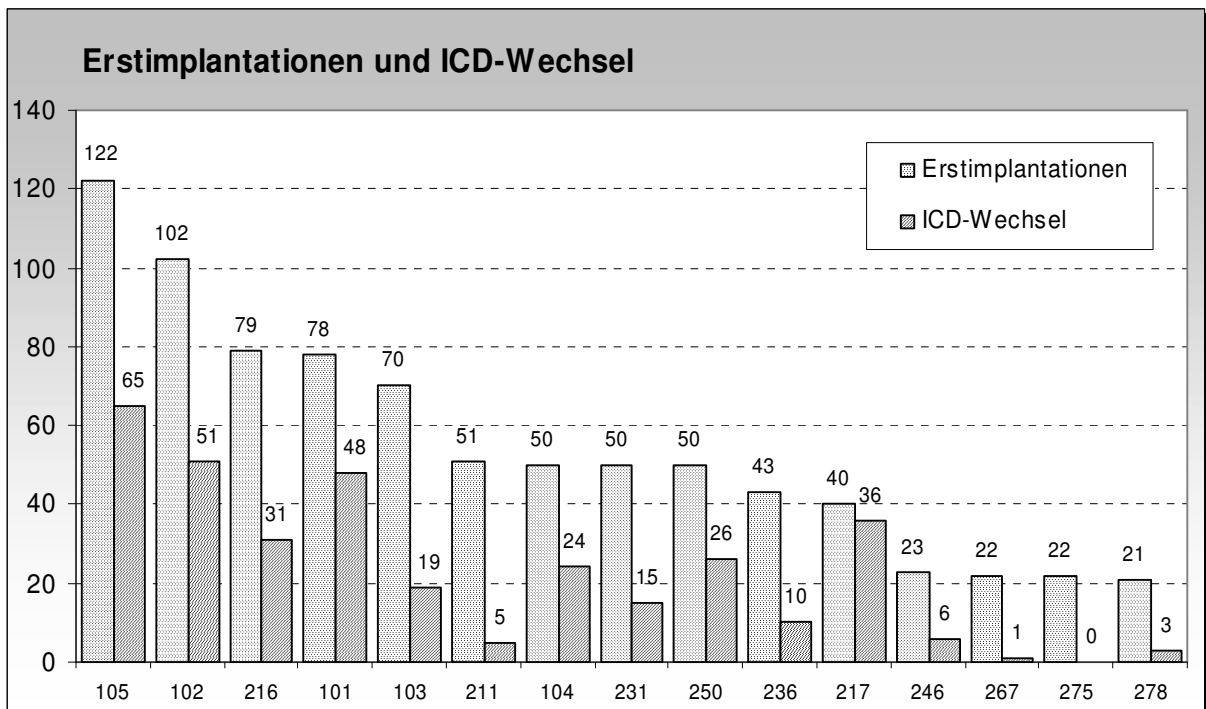
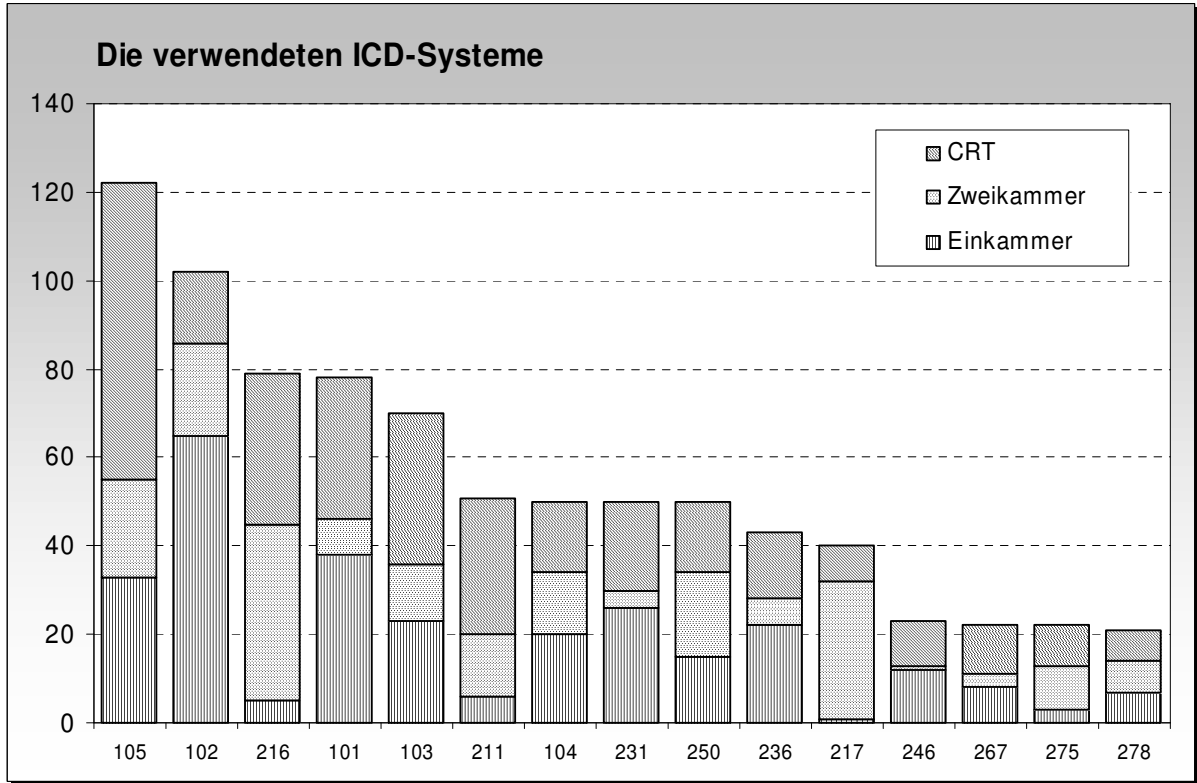


Übersicht der letzten fünf Jahre

	2005	2006	2007	2008	2009
Anzahl Zentren	23	24	25	28	33
Erstimplantationen absolut	627	700	823	913	941
Erstimpl./Mio. Einwohner	84	93	108	118	121
ICD - Wechsel	229	168	218	282	389
ICD Patienten in den Implantationszentren	2804	2822	3705	4248	4466

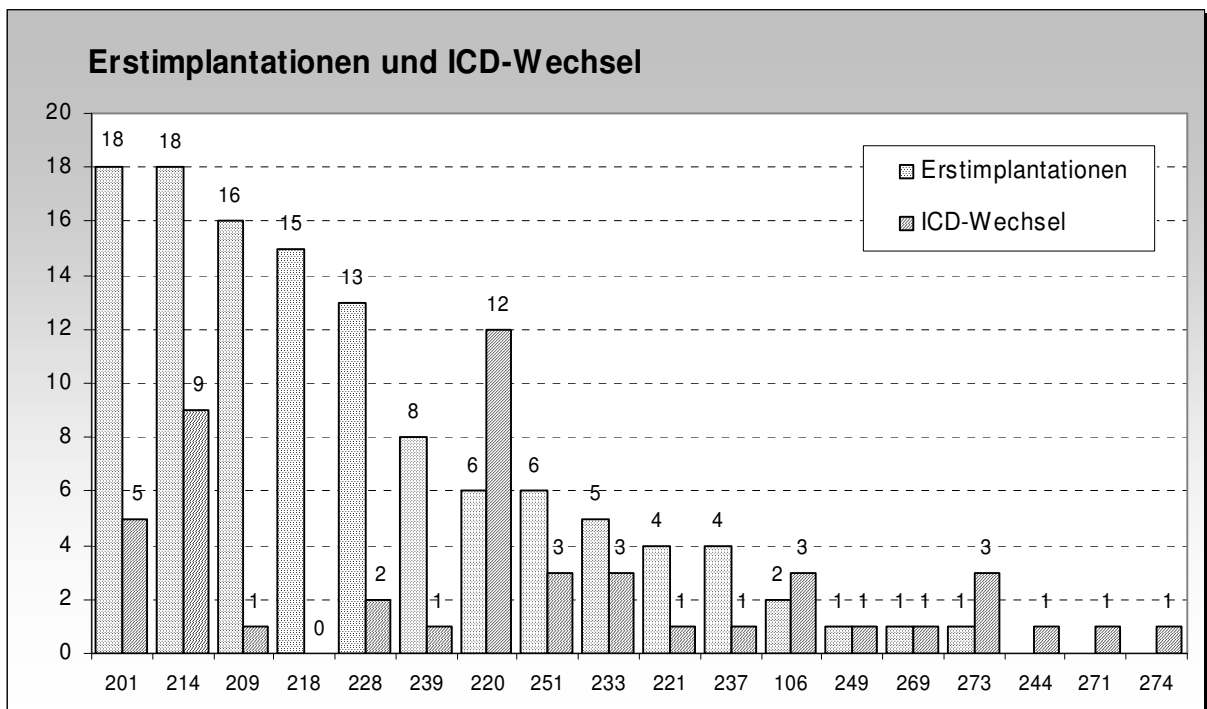
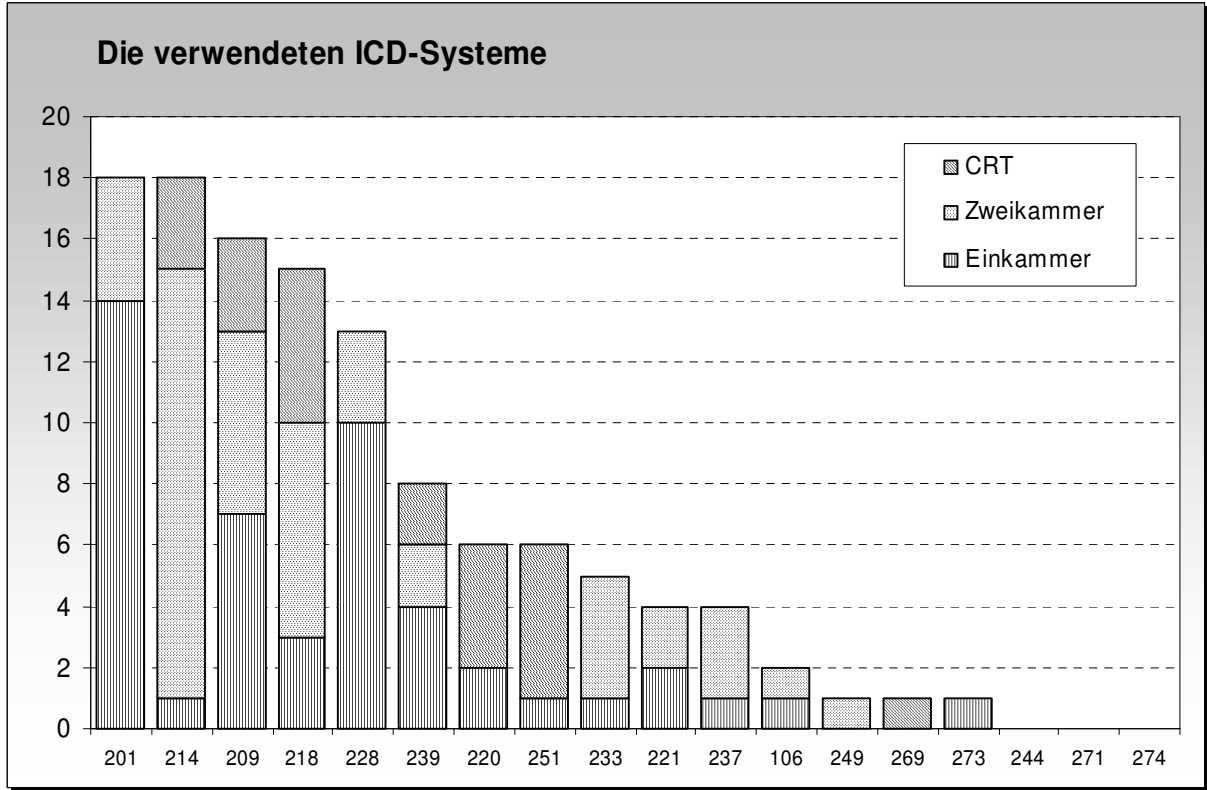
ICD - Implantationen in den einzelnen Zentren

15 Zentren mit mehr als 20 Erstimplantationen



18 Zentren mit weniger als 20 Erstimplantationen

(Die Spitäler Nr. 244, 271 und 274 haben nur je einen ICD-Wechsel durchgeführt.)



ICD-Implantierende Zentren

KI.Nr.	Implantationszentrum	ICD-Erstimplantationen				ICD-Wechsel
		Ein-kammer	Zwei-kammer	CRT	Total	
101	Universitätsspital Basel	38	8	32	78	48
102	Inselspital Bern	65	21	16	102	51
103	Hôpital cantonal universitaire Genève	23	13	34	70	19
104	CHUV Lausanne	20	14	16	50	24
105	Universitätsspital Zürich	33	22	67	122	65
106	Universitäts-Kinderkliniken Zürich	1	1		2	3
201	Kantonsspital Aarau	14	4		18	5
209	Kantonsspital Graubünden, Chur	7	6	3	16	1
211	Kantonsspital Fribourg	6	14	31	51	5
214	HerzZentrum Hirslanden	1	14	3	18	9
216	Cardiocentro Ticino, Lugano	5	40	34	79	31
217	Kantonsspital Luzern Sursee Wolhusen	1	31	8	40	36
218	Hirlanden-Klinik St. Anna, Luzern	3	7	5	15	0
220	Hôpital de la Tour, Meyrin	2		4	6	12
221	Kantonsspital Frauenfeld + Münsterlingen	2	2		4	1
228	Hôpital de Sion	10	3		13	2
231	Kantonsspital St. Gallen	26	4	20	50	15
233	GZO Wetzikon	1	4		5	3
236	Stadtspital Triemli, Zürich	22	6	15	43	10
237	Zuger Kantonsspital	1	3	0	4	1
239	Klinik Beau-Site, Bern	4	2	2	8	1
244	Hôpital Cantonal, La Chaux-de-Fonds					1
246	Hirslanden Klinik Aarau	12	1	10	23	6
249	Kantonsspital Glarus		1		1	1
250	Klinik im Park, Zürich	15	19	16	50	26
251	Herz-Neuro-Zentrum Bodensee	1		5	6	3
267	Clinique Cécil, Lausanne	8	3	11	22	1
269	Spital Schwyz			1	1	1
271	Spital Altstätten					1
273	Spital Lachen	1			1	3
274	Andreas Klinik, Cham					1
275	St. Claraspital, Basel	3	10	9	22	0
278	Clinique de Valère, Sion	7	7	7	21	3
33 Zentren	Total	332	260	349	941	389