

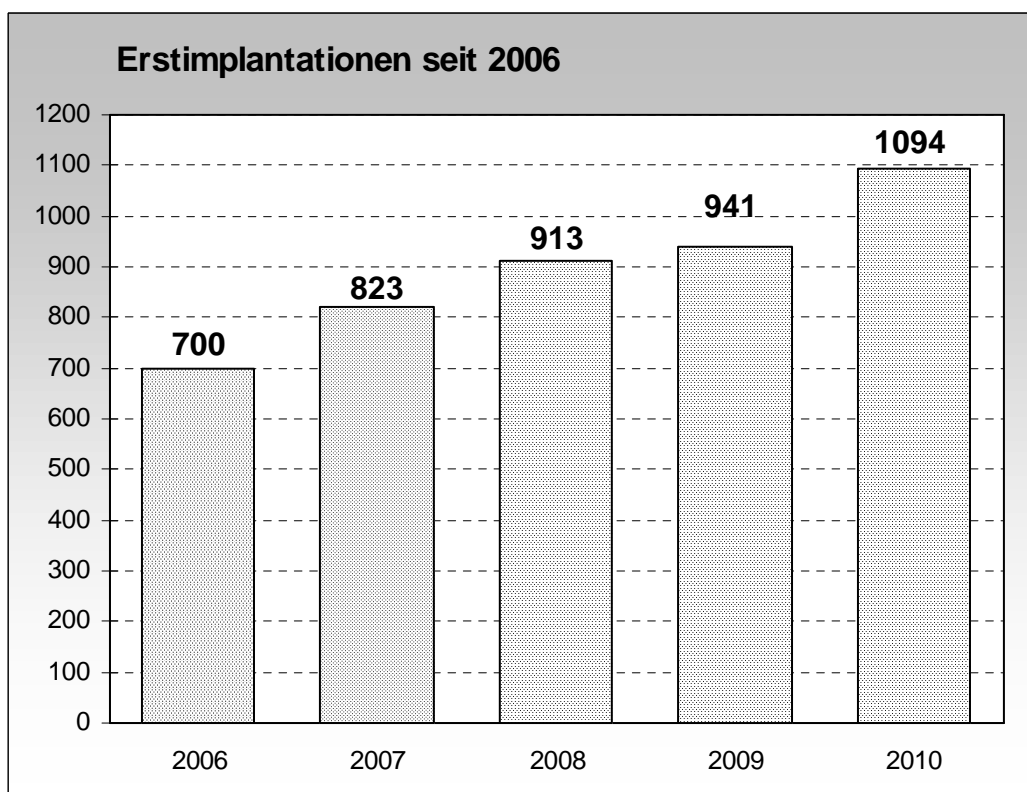
ICD - STATISTIK

ICD Implantierende Zentren: **34**

Anzahl Erstimplantationen: **1094**

davon CRT - Systeme: **404**

Anzahl ICD Wechsel: **466**

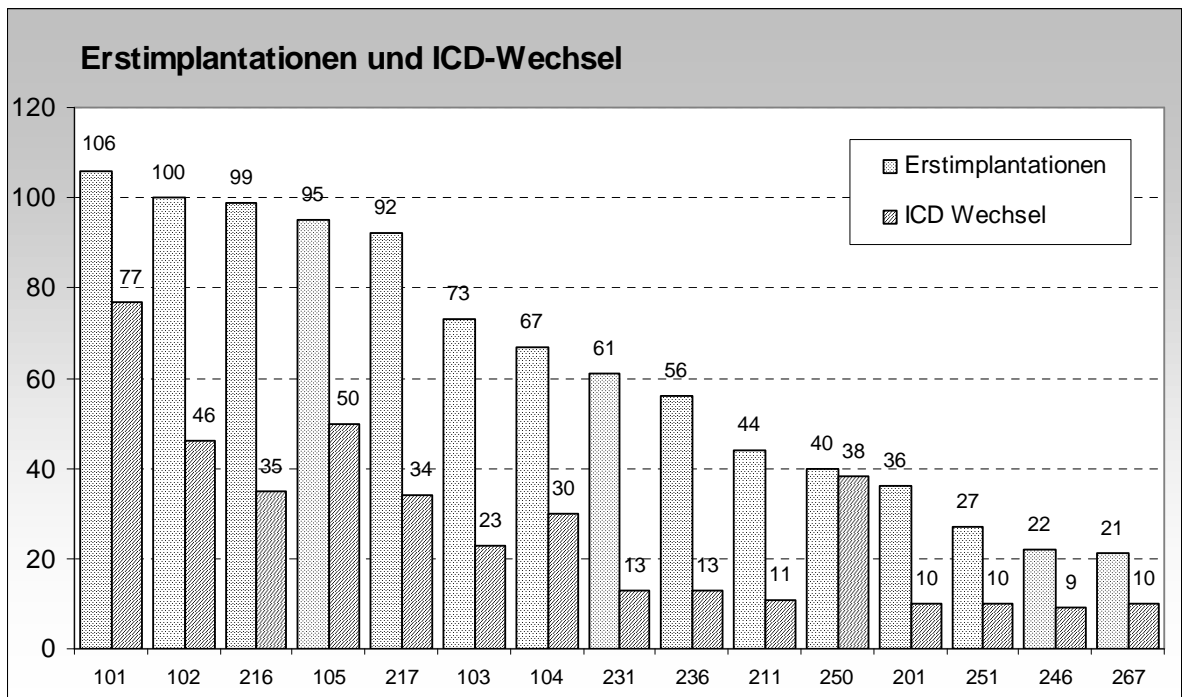
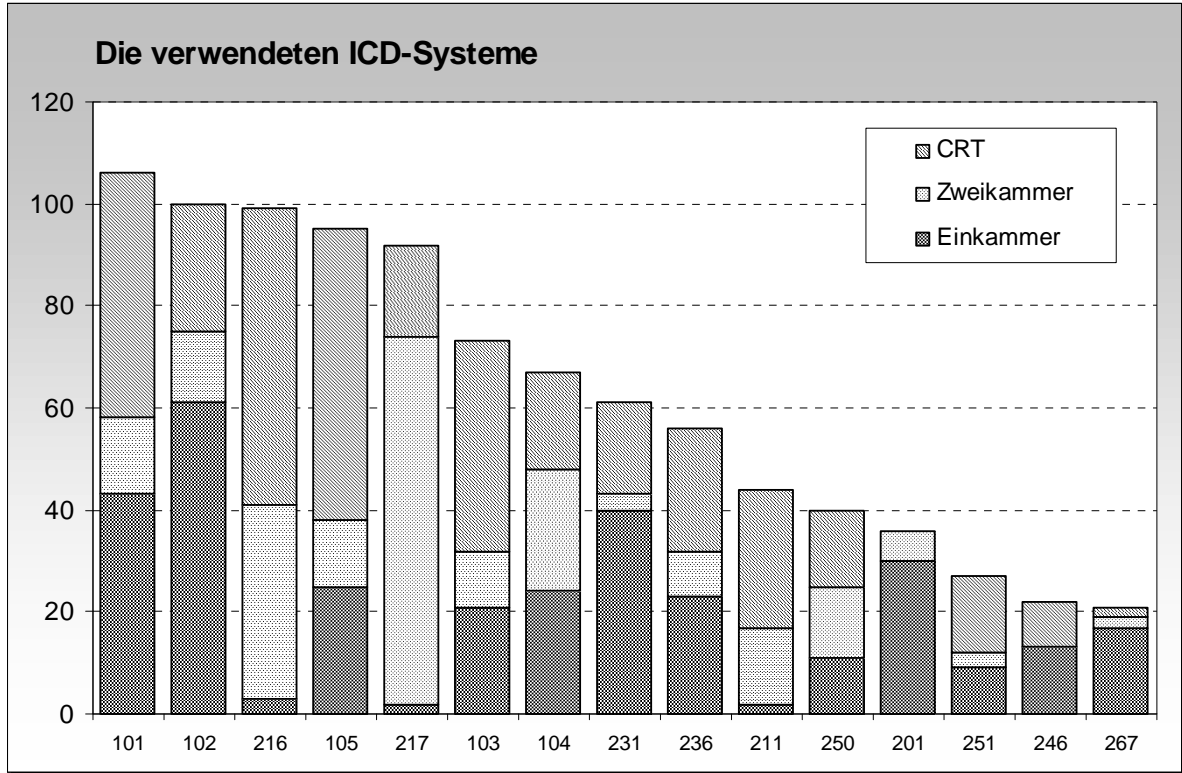


Übersicht der letzten fünf Jahre

| | 2006 | 2007 | 2008 | 2009 | 2010 |
|---|------|------|------|------|-------------|
| Anzahl Zentren | 24 | 25 | 28 | 33 | 34 |
| Erstimplantationen absolut | 700 | 823 | 913 | 941 | 1094 |
| ICD - Wechsel | 168 | 218 | 282 | 389 | 466 |
| ICD Patienten in den Implantationszentren | 2822 | 3705 | 4248 | 4466 | 5249 |

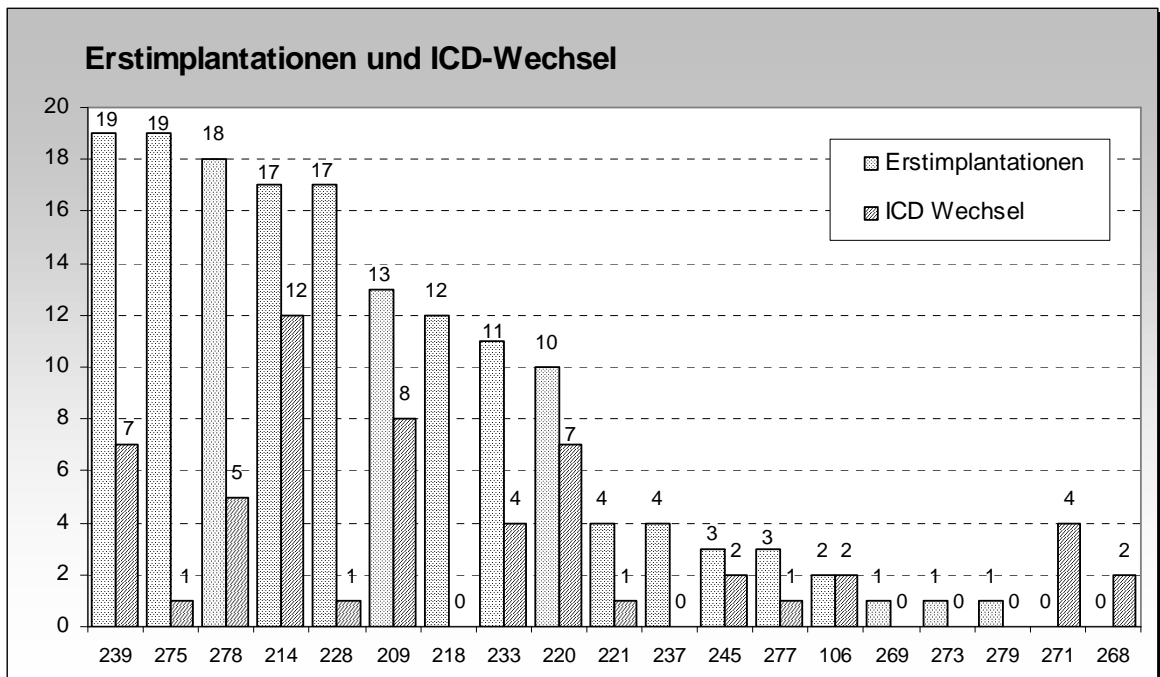
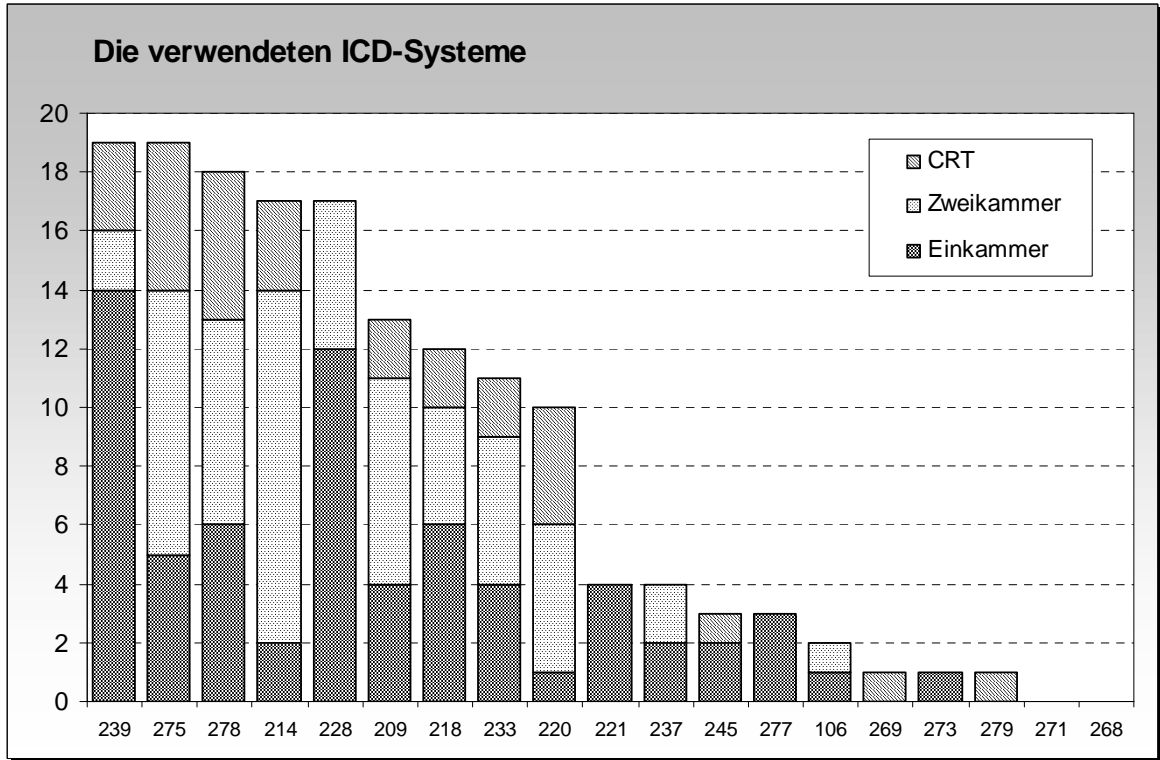
ICD - Implantationen in den einzelnen Zentren

15 Zentren mit mehr als 20 Erstimplantationen



19 Zentren mit weniger als 20 Erstimplantationen

(Die Spitäler Nr. 271 und 268 haben nur ICD-Wechsel durchgeführt.)



ICD-Implantierende Zentren

| KI.Nr. | Implantationszentrum | ICD-Erstimplantationen | | | | ICD-Wechsel |
|-------------------|--|------------------------|-------------|------------|-------------|-------------|
| | | Ein-kammer | Zwei-kammer | CRT | Total | |
| 101 | Universitätsspital Basel | 43 | 15 | 48 | 106 | 77 |
| 102 | Inselspital Bern | 61 | 14 | 25 | 100 | 46 |
| 103 | Hôpital cantonal universitaire Genève | 21 | 11 | 41 | 73 | 23 |
| 104 | CHUV Lausanne | 24 | 24 | 19 | 67 | 30 |
| 105 | Universitätsspital Zürich | 25 | 13 | 57 | 95 | 50 |
| 106 | Universitäts-Kinderkliniken Zürich | 1 | 1 | | 2 | 2 |
| 201 | Kantonsspital Aarau | 30 | 6 | | 36 | 10 |
| 209 | Kantonsspital Graubünden, Chur | 4 | 7 | 2 | 13 | 8 |
| 211 | Kantonsspital Fribourg | 2 | 15 | 27 | 44 | 11 |
| 214 | HerzZentrum Hirslanden | 2 | 12 | 3 | 17 | 12 |
| 216 | Cardiocentro Ticino, Lugano | 3 | 38 | 58 | 99 | 35 |
| 217 | Kantonsspital Luzern Sursee Wolhusen | 2 | 72 | 18 | 92 | 34 |
| 218 | Hirlanden-Klinik St. Anna, Luzern | 6 | 4 | 2 | 12 | |
| 220 | Hôpital de la Tour, Meyrin | 1 | 5 | 4 | 10 | 7 |
| 221 | Kantonsspital Frauenfeld + Münsterlingen | 4 | | | 4 | 1 |
| 228 | Hôpital de Sion | 12 | 5 | | 17 | 1 |
| 231 | Kantonsspital St. Gallen | 40 | 3 | 18 | 61 | 13 |
| 233 | GZO Wetzikon | 4 | 5 | 2 | 11 | 4 |
| 236 | Stadtspital Triemli, Zürich | 23 | 9 | 24 | 56 | 13 |
| 237 | Zuger Kantonsspital | 2 | 2 | | 4 | |
| 239 | Klinik Beau-Site, Bern | 14 | 2 | 3 | 19 | 7 |
| 245 | Hôpital de Nyon | 2 | | 1 | 3 | 2 |
| 246 | Hirslanden Klinik Aarau | 13 | | 9 | 22 | 9 |
| 250 | Klinik im Park, Zürich | 11 | 14 | 15 | 40 | 38 |
| 251 | Herz-Neuro-Zentrum Bodensee | 9 | 3 | 15 | 27 | 10 |
| 267 | Clinique Cécil, Lausanne | 17 | 2 | 2 | 21 | 10 |
| 268 | Clinique des Grangettes | | | | 0 | 2 |
| 269 | Spital Schwyz | | | 1 | 1 | |
| 271 | Spitalregion Rheintal, Werdenberg, Sarganserland | | | | | 4 |
| 273 | Spital Lachen | 1 | | | 1 | 0 |
| 275 | St. Claraspital, Basel | 5 | 9 | 5 | 19 | 1 |
| 277 | Hôpital de Payerne | 3 | | | 3 | 1 |
| 278 | Clinique de Valère, Sion | 6 | 7 | 5 | 18 | 5 |
| 307 | Hôpital Riviera | | | 1 | 1 | |
| 34 Zentren | Total | 391 | 298 | 404 | 1094 | 466 |