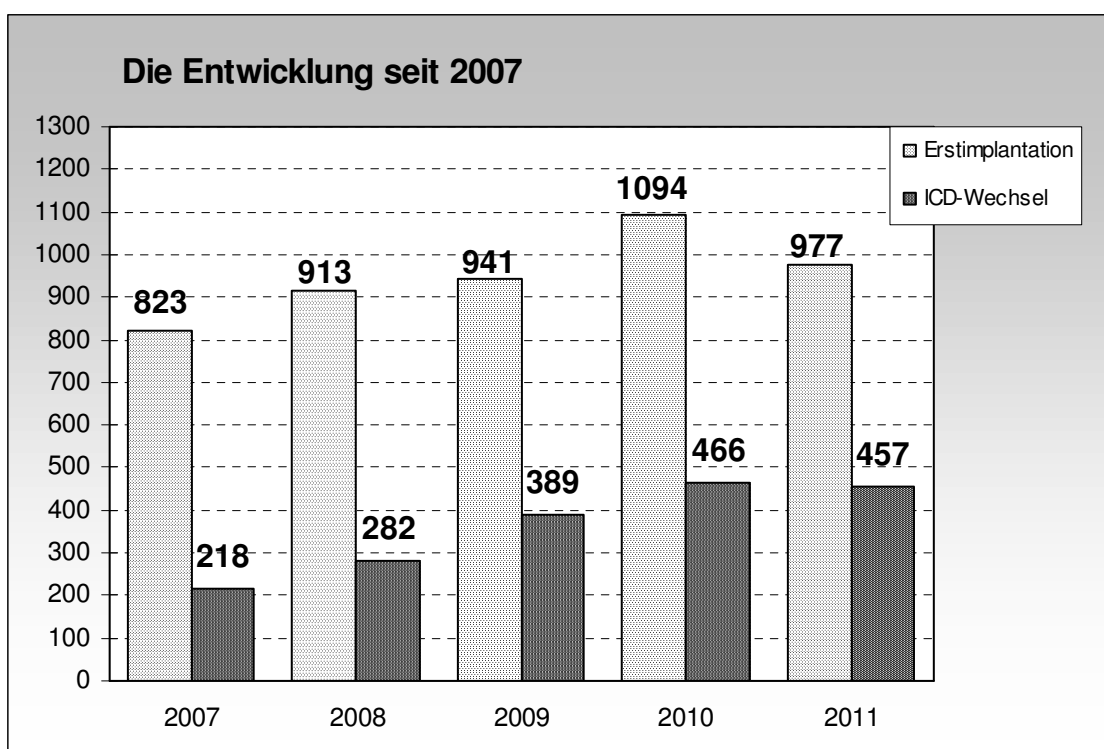


## ICD - STATISTIK

ICD Implantierende Zentren: **37**

Anzahl Erstimplantationen: **977**  
davon CRT - Systeme: **307**

Anzahl ICD Wechsel: **457**

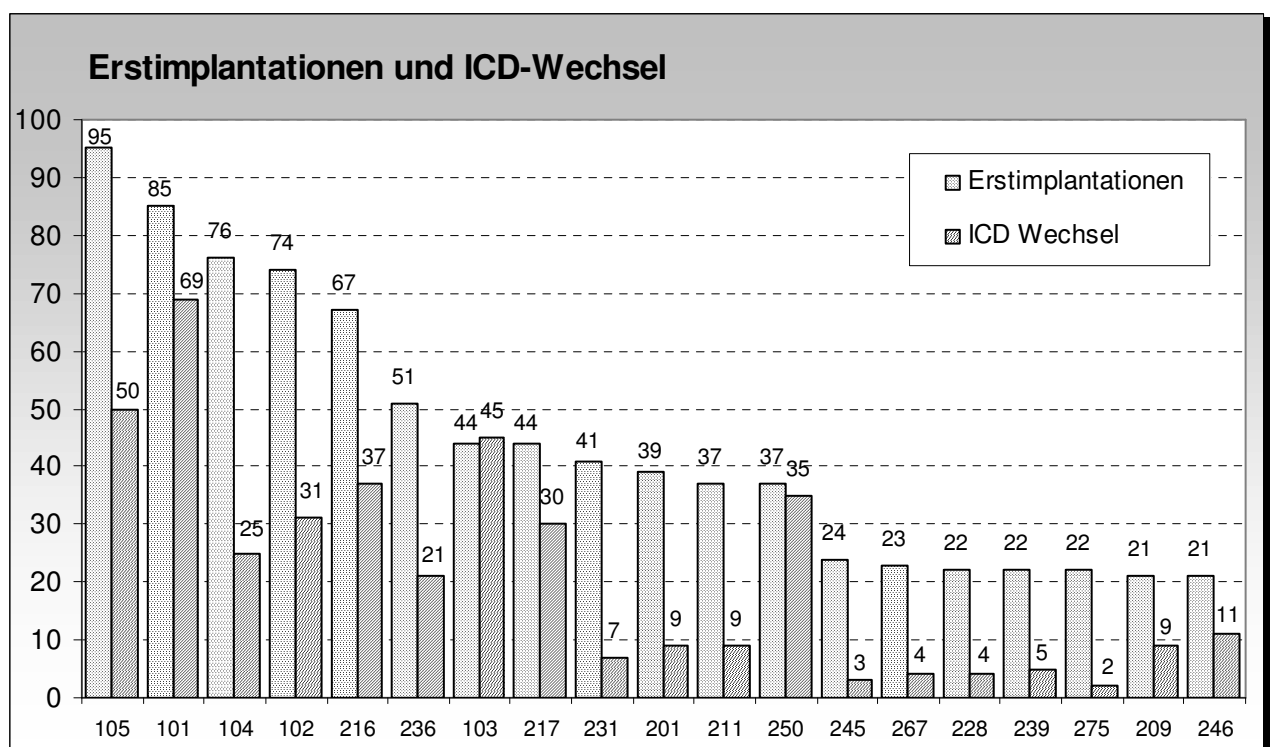
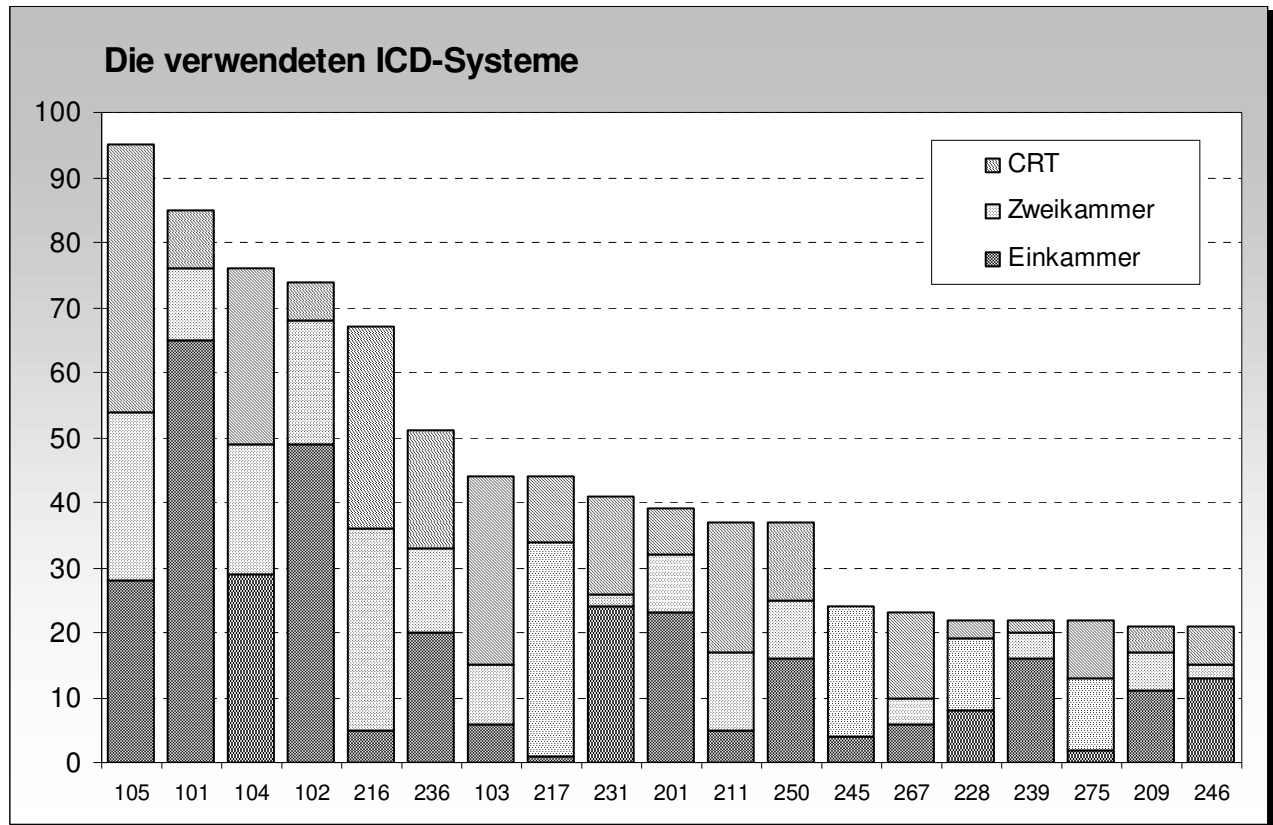


### Übersicht der letzten fünf Jahre

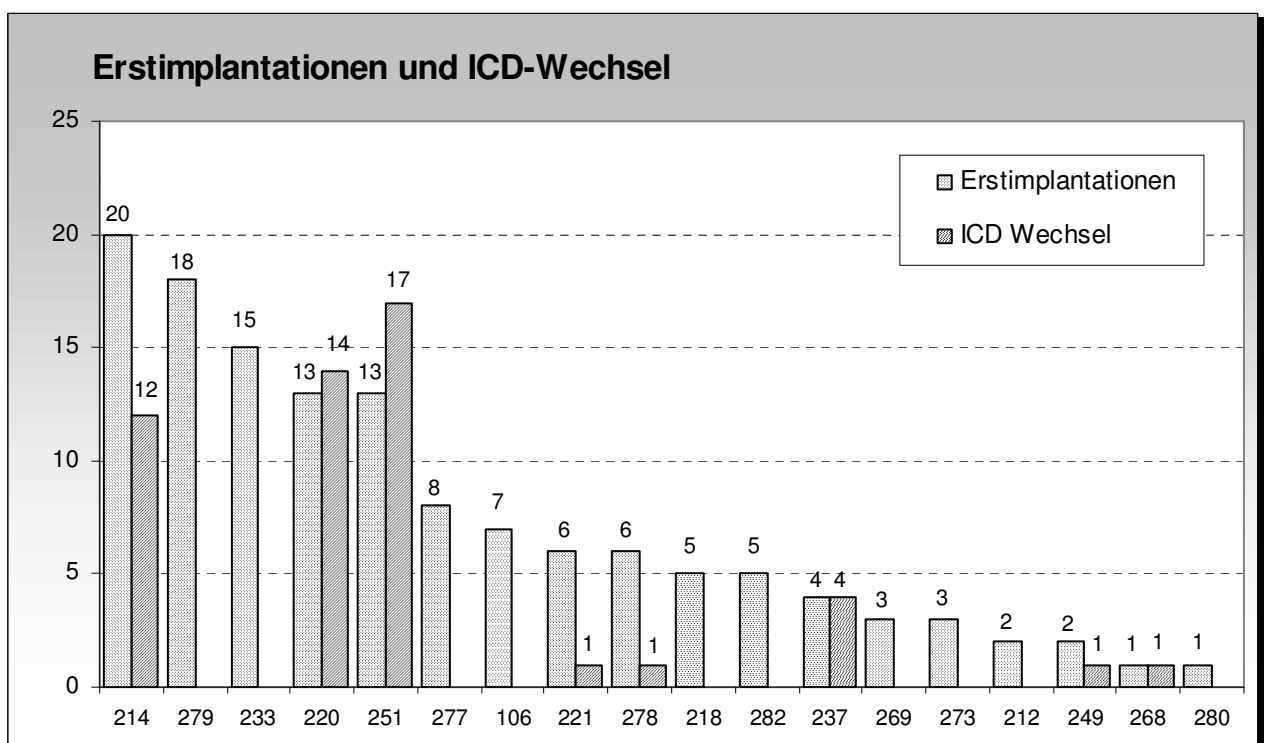
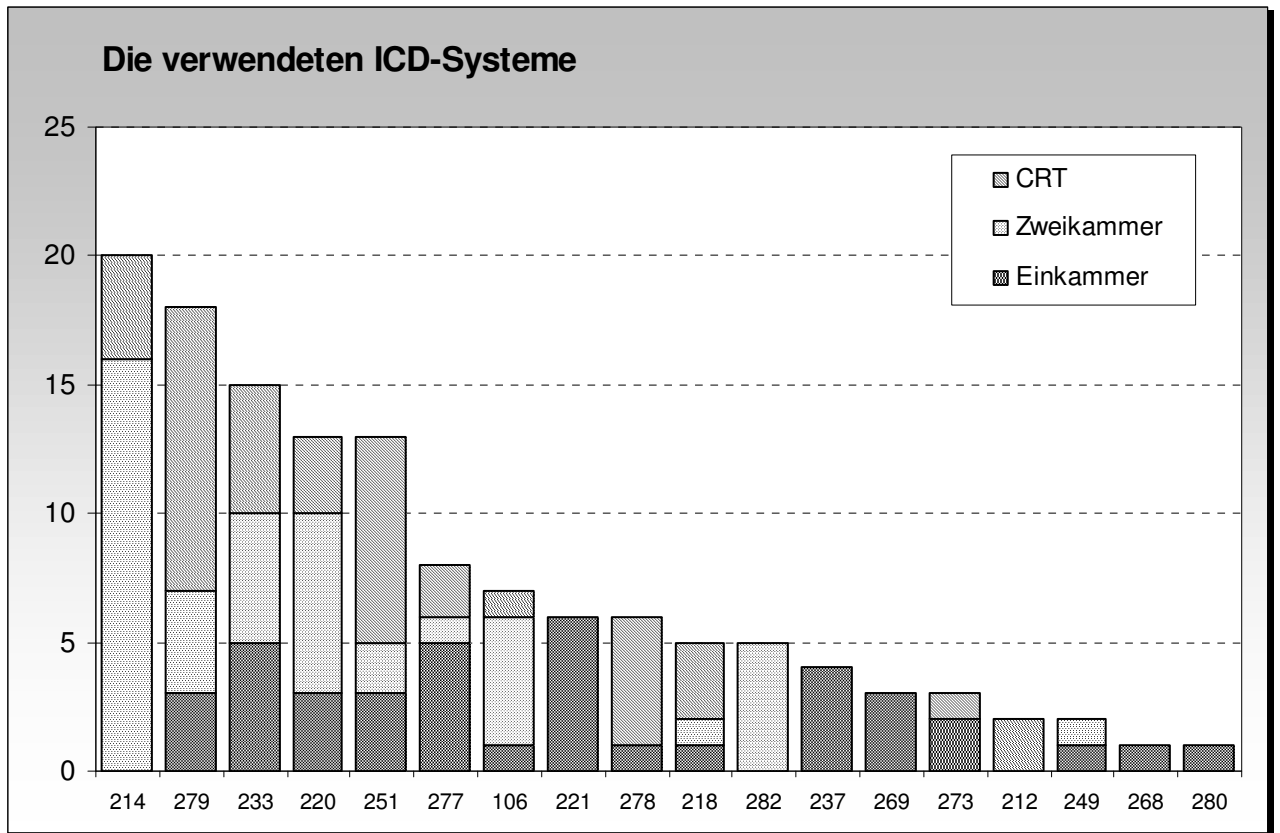
	2007	2008	2009	2010	2011
Anzahl Zentren	25	28	33	34	<b>37</b>
Erstimplantationen	823	913	941	1094	<b>977</b>
Erstimpl. pro Mio. Einwohner	108	118	121	139	<b>123</b>
ICD - Wechsel	218	282	389	466	<b>457</b>

## ICD-Implantationen in den einzelnen Zentren

### 19 Zentren mit mehr als 20 Erstimplantationen



### 18 Zentren mit 20 oder weniger Erstimplantationen



## ICD-Implantierende Zentren

KI.Nr.	Implantationszentrum	ICD-Erstimplantationen				ICD-Wechsel	
		Ein-kammer	Zwei-kammer	CRT	Total		
101	Universitätsspital Basel	65	11	9	85	69	
102	Inselspital Bern	49	19	6	74	31	
103	Hôpital Cantonal Universitaire Genève	6	9	29	44	45	
104	CHUV Lausanne	29	20	27	76	25	
105	Universitätsspital Zürich	28	26	41	95	50	
106	Universitäts-Kinderkliniken Zürich	1	5	1	7		
201	Kantonsspital Aarau	23	9	7	39	9	
209	Kantonsspital Graubünden, Chur	11	6	4	21	9	
211	Kantonsspital Fribourg	5	12	20	37	9	
212	fmi-Spital Interlaken			2	2		
214	HerzZentrum Hirslanden		16	4	20	12	
216	Cardiocentro Ticino, Lugano	5	31	31	67	37	
217	Kantonsspital Luzern Sursee Wolhusen	1	33	10	44	30	
218	Hirslanden-Klinik St. Anna, Luzern	1	1	3	5		
220	Hôpital de la Tour, Meyrin	3	7	3	13	14	
221	Kantonsspital Münsterlingen und Frauenfeld	6			6	1	
228	Hôpital de Sion	8	11	3	22	4	
231	Kantonsspital St. Gallen	24	2	15	41	7	
233	GZO Wetzikon	5	5	5	15		
236	Stadtspital Triemli, Zürich	20	13	18	51	21	
237	Zuger Kantonsspital	4			4	4	
239	Klinik Beau-Site, Bern	16	4	2	22	5	
245	Hôpital de Nyon	4	20		24	3	
246	Hirslanden Klinik Aarau	13	2	6	21	11	
249	Kantonsspital Glarus	1	1		2	1	
250	Klinik im Park, Zürich	16	9	12	37	35	
251	Herz-Neuro-Zentrum Bodensee	3	2	8	13	17	
267	Clinique Cécil, Lausanne	6	4	13	23	4	
268	Clinique des Grangettes, Chêne-Bougeries	1			1	1	
269	Spital Schwyz	3			3		
273	Spital Lachen	2		1	3		
275	St. Claraspital, Basel	2	11	9	22	2	
277	Hôpital de Payerne	5	1	2	8		
278	Clinique de Valère, Sion	1		5	6	1	
279	Hôpital Riviera, Vevey	3	4	11	18		
280	Hôpital St. Loup, Pompaples	1			1		
282	Hôpital Yverdon-les-Bains		5		5		
<b>37 Zentren</b>		<b>Total</b>	<b>371</b>	<b>299</b>	<b>307</b>	<b>977</b>	<b>457</b>

*Die vorliegende Statistik wurde mit finanzieller Unterstützung der  
**Stiftung für Herzschrittmacher und Elektrophysiologie** erstellt.*

[www.pacemaker-stiftung.ch](http://www.pacemaker-stiftung.ch)